


Micas pyntade sugrör

Gör grillmiddagen roligare med Micas festliga pyssel! Här ser du hur du kan fixa roliga dekorationer att sätta på sugrör. Perfekt så att man vet vems glas som är vems!

Du behöver:



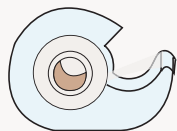

En mall med roliga frukt- och grönsaker att klippa ut




Sax

Ta hjälp av en vuxen när du använder saxen!

Pennor eller krita i olika färger



Tejp

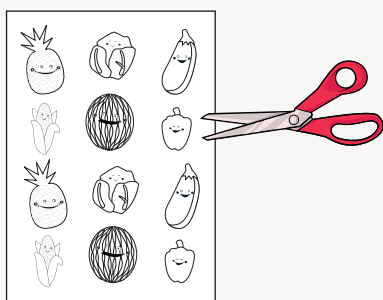


Sugrör

Tips! Ta papperssugrör så fastnar tejpens bättre.


Steg-för-steg

1.



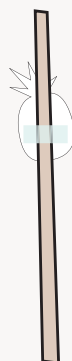
Klipp ut de olika frukterna och grönsakerna.

2.



Färglägg allihopa!

3.



Tejpa baksidan av frukt- eller grönsaken på ett sugrör.

4.



Klart! Vilken är din favorit?

