


Micas servett- vikningar

Har du provat att vika servetter någon gång? Det är både roligt och enkelt! Och gör att bordet ser extra festligt ut när det är dags för grillmiddag! Här visar Mica två snygga vikningar som du kan prova att göra själv.

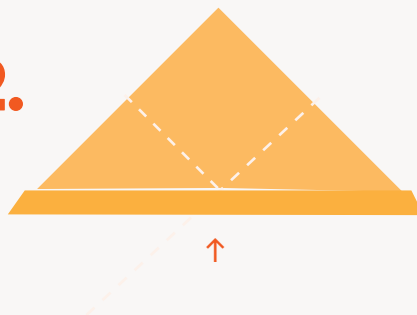
Gör en servettbukett

1.



Vik upp servetten helt och hållet.

2.



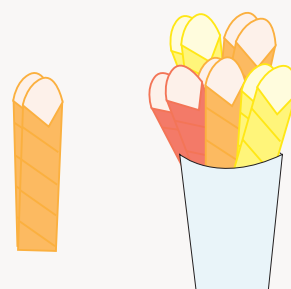
Rulla från botten till toppen.

3.



När du rullat ihop hela servetten, ta tag i båda kanterna (1) och vik servettrullen på mitten.

4.



Sätt servetter i olika färger tillsammans i en vas, så blir det som en bukett av servettblommor. Klart!